


CITY Men

① RECOUVREMENT TISSÉ

- Antibactérien, offre une grande résistance aux frottements et absorbe l'humidité.

Couleurs au choix



② MOUSSE EXTERNE BI-MATIÈRE

- Elle assure le confort, la résistance et la légèreté.

③ BASE SEMELLE GALBÉE EN FORME 3D

- Adaptée à la morphologie masculine; matière en polyester, thermo ajustable.

④ RENFORT DE STABILITÉ DE L'ARRIÈRE PIED

⑤ ÉLÉMENT RÉDUCTION DE PRESSION

- Sous l'avant pied.

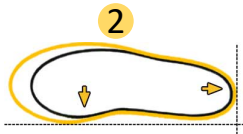


TAILLES : M 39/40/41 – L 42/43/44 – XL 45/46.5

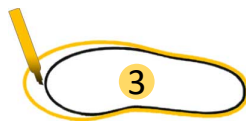
- CONSIGNES DE DÉCOUPAGE ET D'AJUSTEMENT -



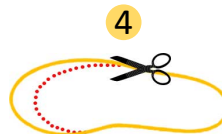
1
Extraire la semelle intérieur amovible si elle n'est pas collée.



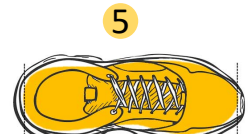
2
Placer la semelle retirée de votre chaussure sur la nouvelle **semelleZ**. Alignez les talons et l'intérieure des bords.



3
Utilisez un marqueur pour tracer le contour sur la **semelleZ**. Au cas où la semelle ne peut pas être retirée, disposez la chaussure sur le dessus de la **semelleZ** et ébauchez un contour autour de l'orteil.



4
Découpez le long sur l'extérieur de la ligne tracée. Si elle est trop longue, vous pouvez toujours la réajuster.



5
Disposer la **semelleZ** découpée à l'intérieur de la chaussure. Testez pour vous assurer que la **semelleZ** peut se déplacer d'environ 2mm en avant et en arrière.

CONSEILS :

Vous pouvez nettoyer vos semelles avec une éponge et du savon. Tous nos matériaux utilisés sont de première qualité orthopédique. Ne pas les laver en machine, laisser sécher à l'air libre, ne pas les mettre sur une source de chaleur importante, risque de déformation des semelles. Ventiler vos chaussures en sortant les semelles après usage.